

eduPAY.bund

Anleitung für Schüler

Mit dem Bezahlssystem eduPAY.bund wird seit dem Schuljahr 2019/20 der Zahlungsverkehr an der HTL-Kramsach abgewickelt. Im Folgenden werden die wichtigsten Punkte im Umgang mit eduPAY.bund kurz und schrittweise dargestellt.

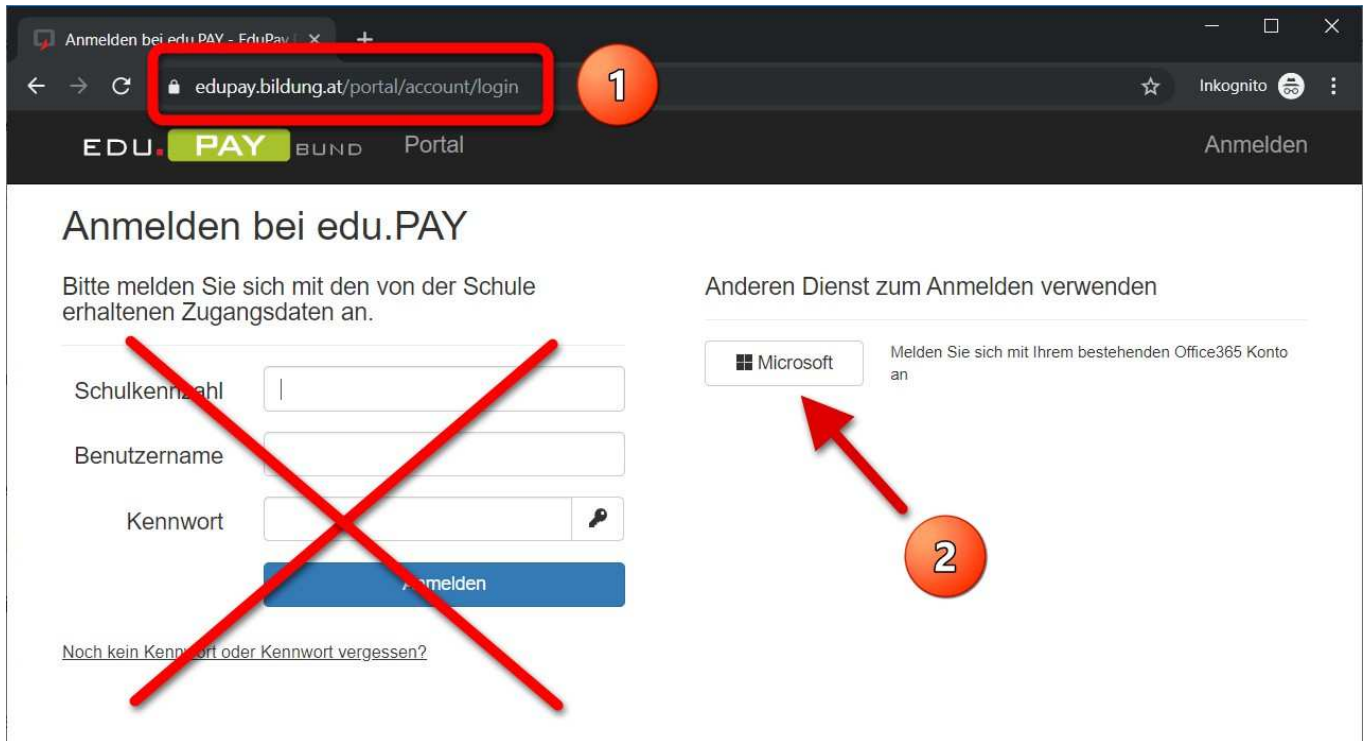
Inhalt

1	Anmelden.....	1
2	Offene Zahlungen bezahlen	2
3	Mit Kreditkarte oder EPS Online-Banking bezahlen	3

1 Anmelden

Schritt 1: Über einen Webbrowser die Webadresse **https://edupay.bildung.at** eingeben.

Schritt 2: Mit deiner Office 365 Schul-E-Mail Adresse (einewindowsuser@schueler.htl-kramsach.ac.at) anmelden.



Du befindest dich nun auf der Seite der offenen Zahlungen.

The screenshot shows the 'Offene Zahlungen' page. The header includes the 'EDU.PAY' logo and navigation links: 'Zahlen', 'Bestellen', 'Bereits bezahlt', 'Guthaben', 'Hilfe', 'Schüler Eins', 'Quarto Testschule', and 'Abmelden'. The main content is a table with the following data:

Aktionen	Fällig am	Verwendungszweck	Betrag	Status
Zahlen	01.10.2019	Wandertag	30,00 €	Offen
Überweisung	31.10.2019	Lern- und Arbeitsmittelbeitrag 2019/20	50,00 €	Offen

At the bottom of the table, there is a blue button labeled 'Ausgewählte bezahlen'.

2 Offene Zahlungen bezahlen

Schritt 1: Die offenen Zahlungen anklicken oder

Schritt 2: verschiedene offenen Zahlungen auswählen und die ausgewählten bezahlen.

Offene Zahlungen

<input type="checkbox"/>	Aktionen	Fällig am	Verwendungszweck	Betrag	Status
<input type="checkbox"/>	Zahlen 	01.10.2019	Wandertag	30,00 €	Offen
<input type="checkbox"/>	Zahlen	31.10.2019	Lern- und Arbeitsmittelbeitrag 2019/20	50,00 €	Offen

Ausgewählte bezahlen




3 Mit Kreditkarte oder EPS Online-Banking bezahlen

Diese Art der Bezahlung ist die einfachste und fehlerfreieste Form der Abrechnung!

Schritt 1: Die Art der Überweisung (VISA, Mastercard, Maestro, EPS Online Banking) auswählen.


Schritt 2: Die Bezahlung durchführen


EDU. PAY  Zahlen Bestellen Bereits bezahlt Guthaben Hilfe Schüler Eins Quarto Testschule Abmelden

Zahlungsdaten

Verwendungszweck: Wandertag

Betrag: € 30,00

Zahlungsart: Visa 

 [Zur Bezahlung](#) [Zurück](#)

Welche Zahlungsarten stehen mir zur Verfügung?

- Kreditkarte**
Bezahlung per Visa oder Mastercard (Kredit oder Debit).
- Maestro**
Wenn Sie über eine neue Bankomatkarte verfügen, können Sie mit dieser ähnlich wie mit einer Kreditkarte bezahlen. Es ist gegebenenfalls eine Registrierung bei Ihrer Bank notwendig.
- EPS**
Bei der EPS Online-Überweisung werden Sie zum Online-Banking Ihrer Bank weitergeleitet, alle zahlungsrelevanten Informationen werden dabei für Sie automatisch vorab ausgefüllt.
- Überweisung**
Verwenden Sie die Überweisung (Zahlschein oder Online-Banking) *bitte nur falls Ihnen keine der oben angeführten Zahlungsarten zur Verfügung steht*. Sie helfen uns damit sehr, den Verwaltungsaufwand zu reduzieren. Sollten es Ihnen nicht anders möglich sein, erhalten Sie [hier](#) die Informationen zur Überweisung.

